

日 時:12月9日(土) 15:00~17:30  
 場 所: 亀田総合病院 K棟12階 会議室  
 テーマ:『骨髄からの情報をみんなで共有しよう!』

**演題内容**

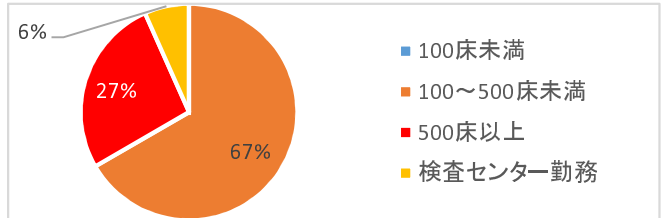
- 演題1「当院における骨髄検査の取り組み」  
 安房地域医療センター 臨床検査科 宮崎 浩祐 技師
- 演題2「骨髄検査における診断手順」  
 亀田総合病院 臨床検査部(血液・輸血検査) 名塚 隆 技師
- 演題3「骨髄生検の診断意義」  
 亀田総合病院 臨床検査部(病理検査) 熊田 香織 技師



アンケート結果(回答15件)

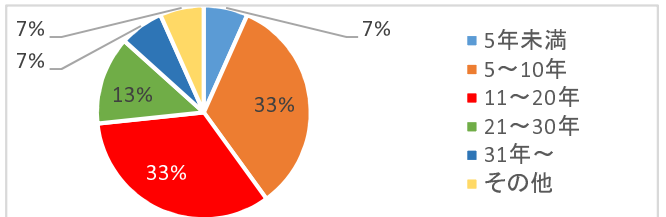
**1. あなたの勤務先の病床規模はいくつですか？**

|            |    |
|------------|----|
| 100床未満     | 0  |
| 100~500床未満 | 10 |
| 500床以上     | 4  |
| 検査センター勤務   | 1  |
| その他        | 0  |



**2. あなたの血液検査経験年数は何年ですか？**

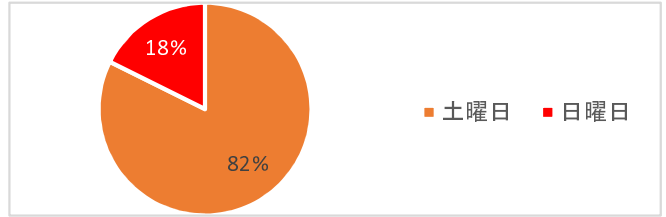
|        |   |
|--------|---|
| 5年未満   | 1 |
| 5~10年  | 5 |
| 11~20年 | 5 |
| 21~30年 | 2 |
| 31年~   | 1 |
| その他    | 1 |



**3. 研修会開催について、ご希望の曜日または時間はありますか？**

|         |    |
|---------|----|
| 平日(月~金) | 0  |
| 土曜日     | 14 |
| 日曜日     | 3  |

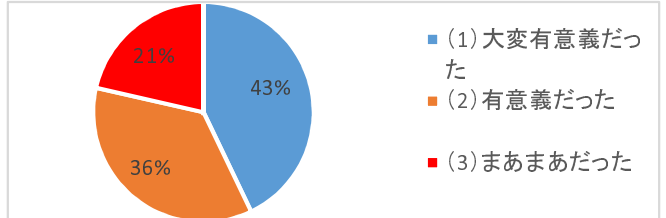
・15時  
 ・PM



**4. 今回の血液研修会についてどのような印象をお持ちですか？**

|             |   |
|-------------|---|
| (1)大変有意義だった | 6 |
| (2)有意義だった   | 5 |
| (3)まあまあだった  | 3 |
| (4)もの足りない   | 0 |
| (5)非常に不満足   | 0 |

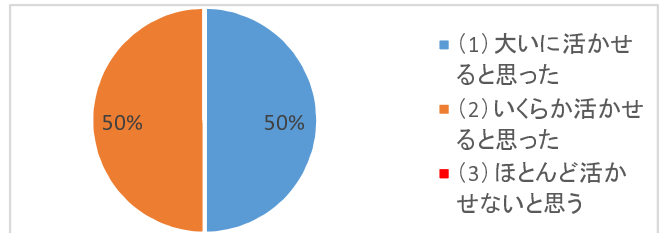
- ・骨髄生検について実際の観察等非常に勉強になった(1)。
- ・骨髄穿刺に至った経緯も知りたかった。(血算データや血液像)
- ・初心者には少し難しい(3)。
- ・骨髄生検の見方考え方が良く分かった(1)。
- ・日常見ることができない組織標本の説明を頂いた事(2)。
- ・病理(生検)のお話について聞くことができた(2)。
- ・フローサイト等わからないので勉強になりました(1)。



**5. 研修内容は今後の職務に活かせると感じましたか？**

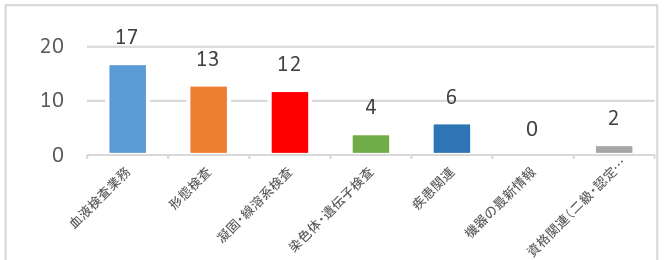
|                 |   |
|-----------------|---|
| (1)大いに活かせると思った  | 7 |
| (2)いづらか活かせると思った | 7 |
| (3)ほとんど活かせないと思う | 0 |

- ・骨髄の病理での処理が慣れて良かった(2)。
- ・当院では血液に詳しいDr.がいないので、骨髄検査の経験がなく残念です。これからやっていく場合に参考になった。
- ・各症例からの表面マーカー、遺伝子検査との関連について。多発性骨髄腫とタラズムマップ(1)。
- ・病理の話は良かった(1)。
- ・院内の血内と病理のカンファに参加しても今まではわからなかったが、今回の講演で理解が深まったと思う(2)。



**6. 今後の血液研修会の内容について、一番関心の高いものはなんですか？(複数回答可)**

|               |    |
|---------------|----|
| 血液検査業務        | 17 |
| 形態検査          | 13 |
| 凝固・線溶系検査      | 12 |
| 染色体・遺伝子検査     | 4  |
| 疾患関連          | 6  |
| 機器の最新情報       | 0  |
| 資格関連(二級・認定血液) | 2  |
| その他           | 0  |



**7、Web研修会について伺います(複数回答可)。**

|                 |   |
|-----------------|---|
| Web研修会に参加した事がある | 7 |
| また参加したい         | 7 |
| Webなら参加しない      | 0 |
| Web研修会に参加した事がない | 6 |
| 参加してみたい         | 6 |
| Webなら参加しない      | 0 |

**8、今後、希望する研修会テーマはございますか？**

- ・FCMのデータ・スキャッタの見方考え方(腫瘍細胞の%が低い時の見方)。
- ・フローサイト                   ・凝固(誰でもわかるシリーズ)。
- ・血液形態学、骨髄像の実技研修会
- ・骨髄像、血液像の形態や、骨髄層の所見の書き方。

**9、血液検査研究員になにかご意見はありますか？**

- ・特にありません
- ・いつも勉強になってます。ありがとうございます。

