

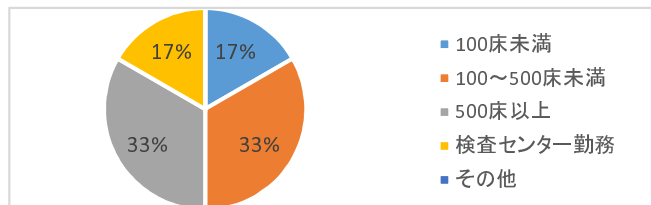
日時:12月5日(土) 15:00~17:30
 場所: 亀田総合病院 Kタワー13階ホライゾンホール
 テーマ:『骨髄腫マスターになろう!!』
 演題内容
 演題1「骨髄腫とはどんな病気?」
 亀田総合病院 臨床検査部 鈴木 香子 技師
 演題2「骨髄腫の検査(FCM 6カラー解析を中心に)」
 亀田総合病院 臨床検査部 名塚 隆 技師
 演題3「血清中の免疫グロブリン遊離軽鎖(Free Light Chain:FLO)定量試薬について」
 株式会社医学生物学研究所 学術部 診断薬グループ 岡田 潤 氏
 演題4「好中球系細胞の新分類基準 伝達講習パート1」
 亀田総合病院 臨床検査部 本井 貴子 技師



アンケート結果(回答数12件)

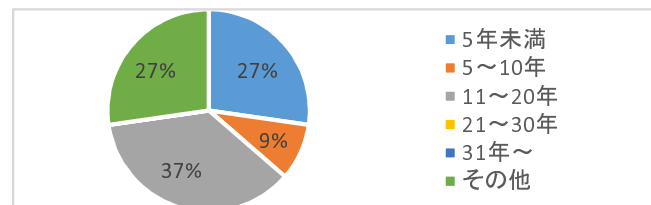
1、あなたの勤務先の病床規模はいくつですか？

100床未満	2
100～500床未満	4
500床以上	4
検査センター勤務	2
その他	0



2、あなたの血液検査経験年数は何年ですか？

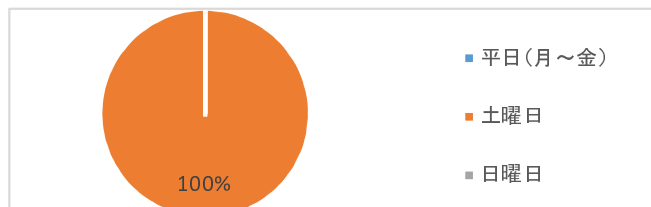
5年未満	3
5～10年	1
11～20年	4
21～30年	0
31年～	0
その他 (未経験)	3



3、研修会開催について、ご希望の曜日または時間はありますか？

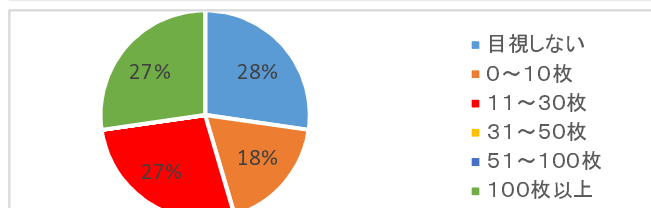
平日(月～金)	0
土曜日	11
日曜日	0

・15時頃より開始



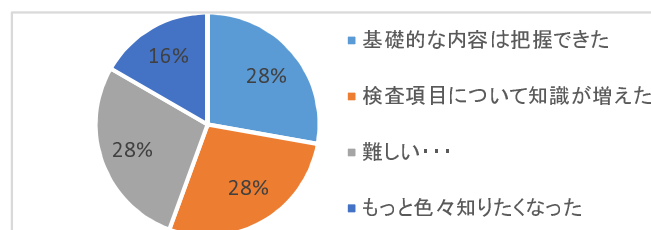
4、日常業務において血液像の目視は1日平均何枚ですか？

目視しない	3
0～10枚	2
11～30枚	3
31～50枚	0
51～100枚	0
100枚以上	3



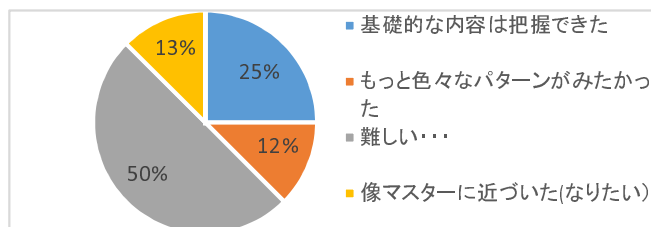
5、今回の研修会のテーマである骨髄腫について、どのように感じましたか？(複数回答可)

基礎的な内容は把握できた	5
検査項目について知識が増えた	5
難しい...	5
骨髄腫マスターに近づいた	0
もっと色々知りたくなった	3
おもしろかった	0
その他	0



6、形態観察コーナーについて、どのように感じましたか？(複数回答可)

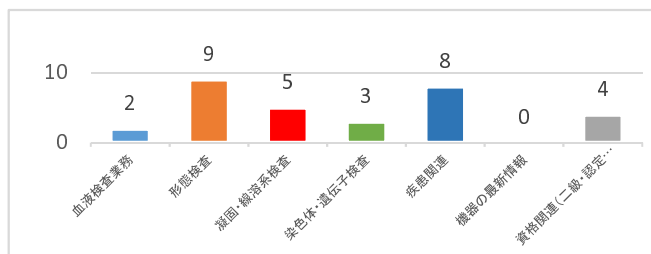
基礎的な内容は把握できた	2
もっと色々なパターンがみえたかった	1
難しい...	4
像マスターに近づいた(なりたい)	1
像マスターになれた	0
むしろもう像マスター	0
その他	0



・1視野についての血球の説明写真などあったらありがたい。

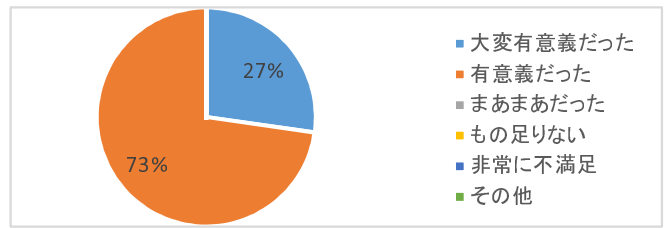
7、今後の血液研修会の内容について、一番関心の高いものはなんですか？(複数回答可)

血液検査業務	2
形態検査	9
凝固・線溶系検査	5
染色体・遺伝子検査	3
疾患関連	8
機器の最新情報	0
資格関連(二級・認定血液)	4
その他	0



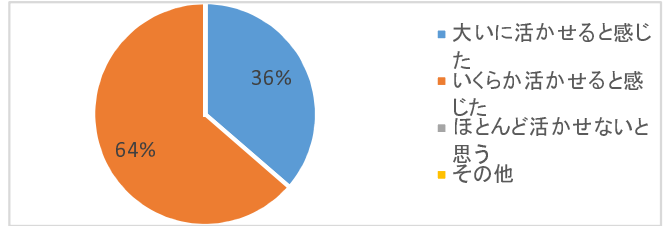
8、今回の研修会についてどのような印象をお持ちですか？

大変有意義だった	3
有意義だった	8
まあまあだった	0
もの足りない	0
非常に不満足	0
その他	0



9、研修内容は今後の職務に活かせると感じましたか？

大いに活かせると感じた	4
いくらか活かせると感じた	7
ほとんど活かせないと思う	0
その他	0



10、血液検査研究班に何かご意見はありますか？