

第23回 千臨技精度管理調査 参加申し込み インターネットからの登録方法

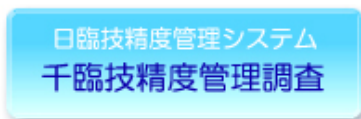
申し込み期間:平成29年7月24日(月)~8月10日(木)

【精度管理 参加申し込み方法】

①千葉県臨床検査技師会ホームページにアクセスして、画面右側のバナーをクリックして下さい。



②画面中央の水色のバナーをクリックして下さい。



③日臨技精度管理システムのログイン画面が表示されます。
施設番号とパスワードを入力して下さい。施設番号とパスワードは、今年度の日臨技サーベイと同じものです。



☆パスワードが分からない場合は、「パスワードを忘れた方」をクリックするとパスワード発行申請ができます。

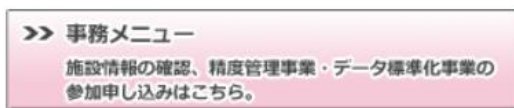
パスワードを忘れた方

☆施設番号およびパスワードが共に分からない場合は、「施設登録がない方」をクリックすると施設検索およびパスワードの発行申請ができます。

施設登録がない方

☆施設登録されてない場合は、施設申請および施設パスワード発行申請をしてからの申し込みとなります。

④ログイン後、画面右側の「事務メニュー」をクリックすると、施設情報の画面が表示されます。



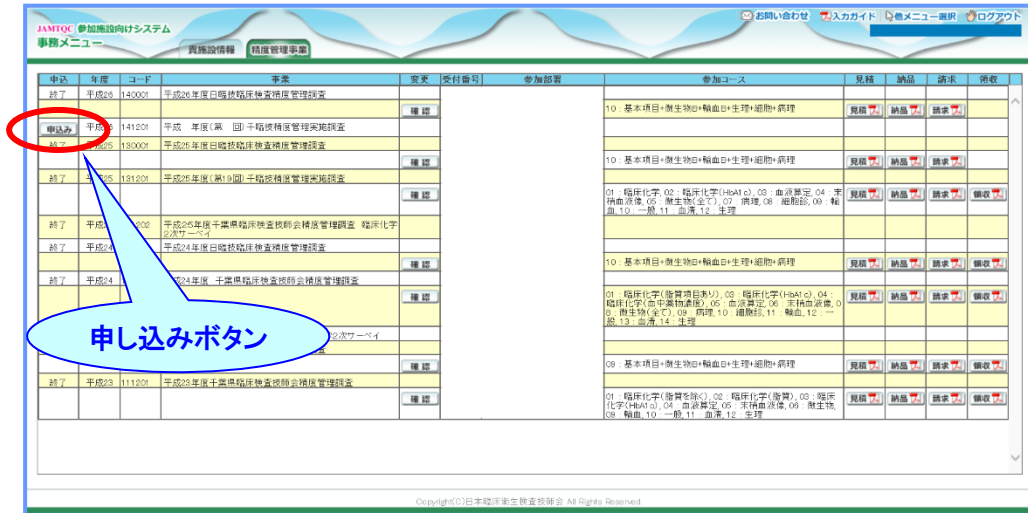
⑤施設情報画面の画面上部、やや左側の「精度管理事業」のタブを選択します。



「精度管理事業」タブ

次頁へ続く

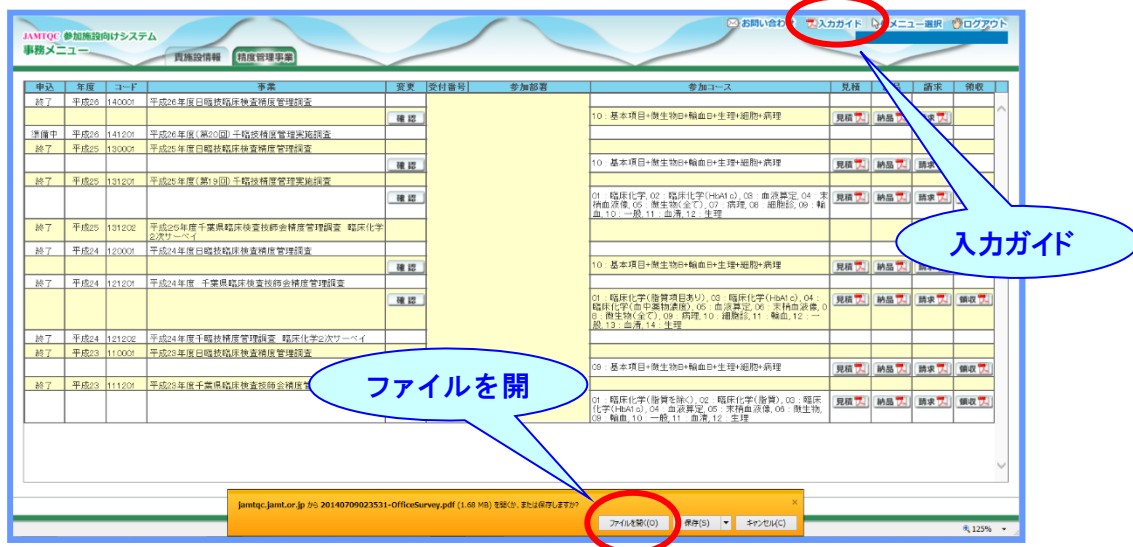
⑥「平成 28 年度 千臨技精度管理」の申し込みボタンをクリックすると、参加分野のチェック画面が表示されます。



⑦参加項目をチェックして、「申し込みして閉じる」をクリックしていただくと、お申し込み完了となります。



※⑥の画面にて、画面右上の「入力ガイド」をクリックして、画面下に表示される「ファイルを開く」を選択していただくと、「入力ガイド画面」が表示されます。更なる詳細は、「入力ガイド」を参照してください。



※お申し込み期日に、ご注意ください。
手引書の公開は 10 月 12 日、試料発送日は 10 月 17 日を予定しております。